

---

# XI MEĐUNARODNI SIMPOZIJUM IZ OSIGURANJA

## SRPSKO TRŽIŠTE REOSIGURANJA

Branko Pavlović  
Vrnjačka Banja, 14.06.2013.

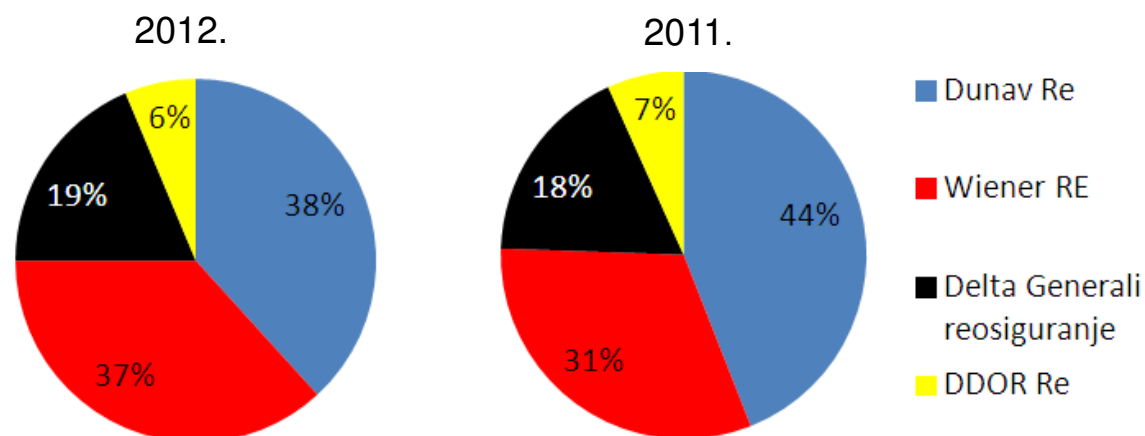


**DELTA GENERALI**  
Osiguranje

## UVOD

- Reosiguranje je prenos dela rizika koje društvo za osiguranje, nakon preuzimanja od klijenta, prenosi na reosiguravača.
- Reosiguranjem osiguravajuće društvo:
  - smanjuje sopstvenu izloženost riziku,
  - smanjuje kolebljivost poslovnog rezultata i
  - postiže predvidljivost troškova za štete.
- Značaj reosiguranja: u 2011. godini 325 katastrofa napravile ekonomske gubitke od 370 milijardi dolara, samo 116 milijardi dolara pokriveno osiguranjem.

## PREMIJA U POSLOVIMA REOSIGURANJA DRUŠTAVA ZA OSIGURANJE U SRBIJI

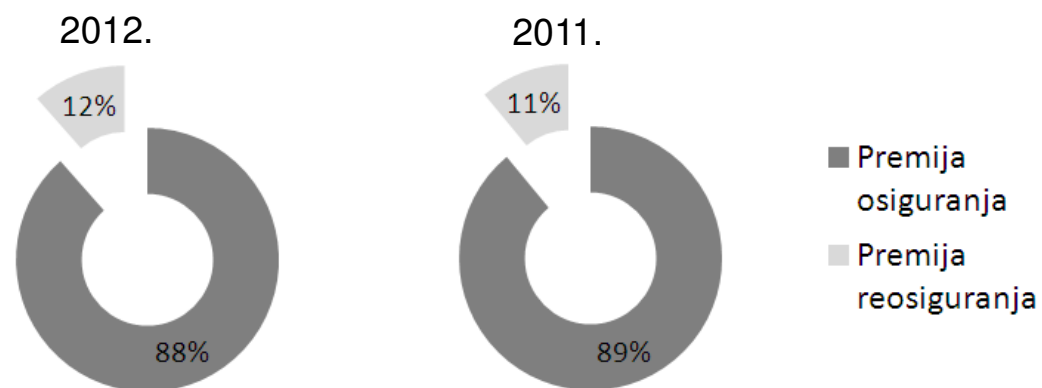


	(000 EUR)	
Društvo	2012.	2011.
Dunav-Re	27,993	29,708
Wiener RE	26,950	21,282
Delta Generali reosiguranje	13,659	11,939
DDOR Re	4,665	4,572
<b>Ukupno</b>	<b>73,266</b>	<b>67,501</b>

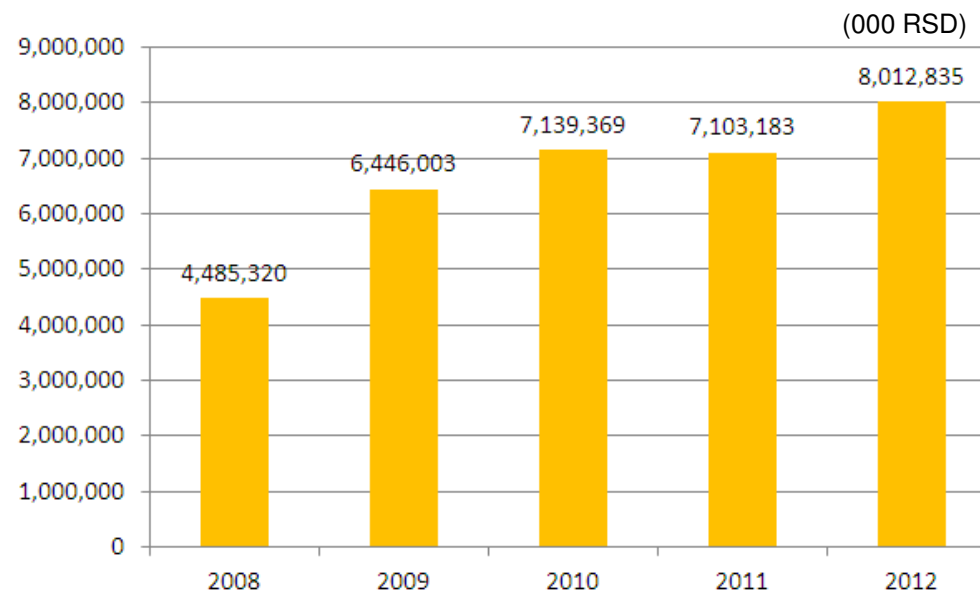
## TRŽIŠTE REOSIGURANJA U 2012. GODINI

- Po Pauers-Šubikovom pravilu optimalan broj reosiguravača u Srbiji: 5
- Reosiguranjem se bavi 55 zaposlenih
- 2008. Dunav-re je imao 70% tržišnog učešća, 2012. 38%
- Tržišna utalmica između kompanija Dunav-Re i Wiener Re
- Koncentracija portfelja na tržištu merena Herfinahl Hirschman indeksom je visoka, 3.210 u 2012.

# PREMIJA



Premija u poslovima reosiguranja u Srbiji u poslednjih 5 godina



## PREMIJA

Premija u poslovima reosiguranja u Srbiji u poslednjih 5 godina (000 000 RSD)

Vrsta osiguranja	2008	2009	2010	2011	2012
Osiguranje od nezgode	55	166	328	341	363
Dobr. zdravstv. osiguranje	13	8	1	0	1
Osig. motornih vozila	987	1,506	1,452	1,294	1,074
Imovinska osiguranja	2,833	3,836	4,489	4,740	5,740
Os. od autoodgovornosti	492	736	647	496	586
Životna osiguranja	106	195	222	232	249
<b>Ukupno</b>	<b>4,486</b>	<b>6,447</b>	<b>7,139</b>	<b>7,103</b>	<b>8,013</b>

Premija u samoprdržaju u poslovima reosiguranja u Srbiji u poslednjih 5 godina (000 000 RSD)

Vrsta osiguranja	2008	2009	2010	2011	2012
Osiguranje od nezgode	24	123	241	186	174
Dobr. zdravstv. osiguranje	6	6	1	0	0
Osig. motornih vozila	570	764	718	566	362
Imovinska osiguranja	379	645	703	629	615
Os. od autoodgovornosti	52	68	43	44	63
Životna osiguranja	10	86	98	27	31
<b>Ukupno</b>	<b>1,041</b>	<b>1,692</b>	<b>1,804</b>	<b>1,452</b>	<b>1,245</b>

## ŠTETE

Rešene štete u poslovima reosiguranja u Srbiji u poslednjih 5 godina (000 000 RSD)

Vrsta osiguranja	2008	2009	2010	2011	2012
Osiguranje od nezgode	14	57	143	191	291
Dobr. zdravstv. osiguranje	2	3	0	0	0
Osiguranje motornih vozila	497	1,041	938	851	812
Imovinska osiguranja	945	885	1,547	1,038	1,653
Osig. od utoodgovornosti	489	793	211	258	238
Životna osiguranja	20	63	77	56	88
<b>Ukupno</b>	<b>1,967</b>	<b>2,842</b>	<b>2,916</b>	<b>2,394</b>	<b>3,082</b>

Rešene štete u samoprizržaju u poslovima reosiguranja u Srbiji (000 000 RSD)

Vrsta osiguranja	2008	2009	2010	2011	2012
Osiguranje od nezgode	11	46	126	137	170
Dobr. zdravstv. osiguranje	0	0	0	0	0
Osiguranje motornih vozila	183	492	519	359	305
Imovinska osiguranja	147	237	314	356	338
Osig. od autooodgovornosti	7	39	21	6	17
Životna osiguranja	2	40	46	6	11
<b>Ukupno</b>	<b>350</b>	<b>854</b>	<b>1,026</b>	<b>864</b>	<b>841</b>

## RACIO ŠTETA

Racio šteta tržišta reosiguranja u Srbiji

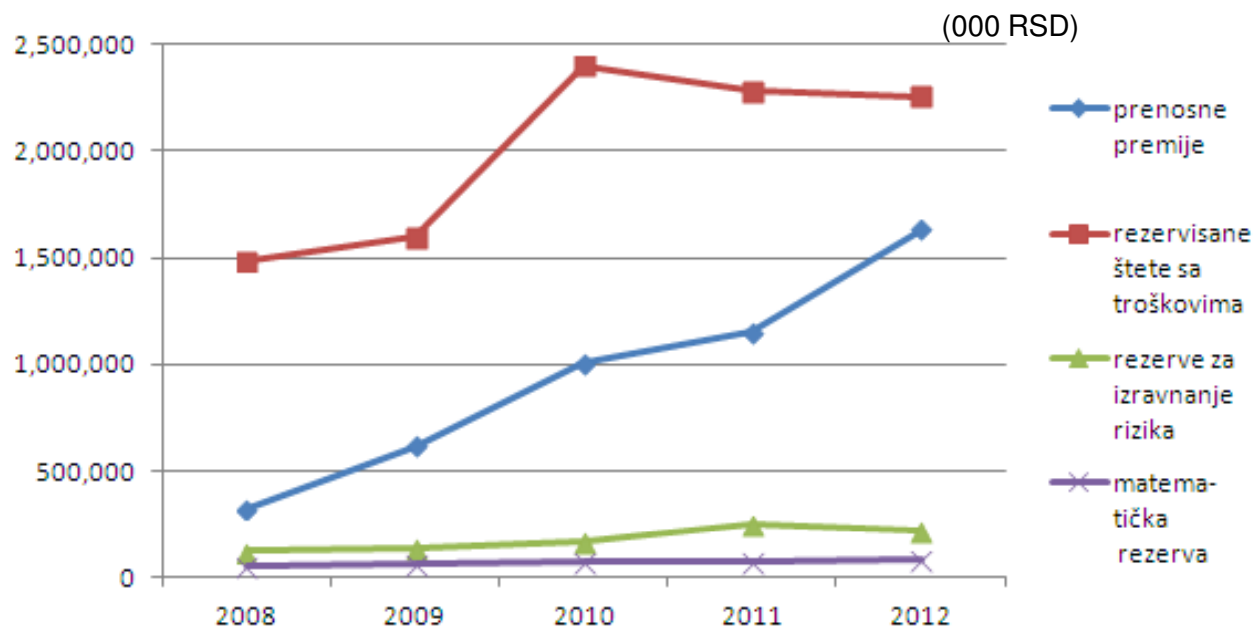
	(mil. EUR)	
	2012	2011
Merodavna premija	69.47	66.67
Merodavne štete	27.30	22.45
<b>Racio šteta</b>	<b>39%</b>	<b>34%</b>

Racio šteta u samoprizržaju tržišta reosiguranja u Srbiji

	(mil. EUR)	
	2012	2011
Merodavna premija	6.72	8.15
Merodavne štete	8.92	7.22
<b>Racio šteta</b>	<b>133%</b>	<b>89%</b>



## TEHNIČKE REZERVE



(000 RSD)

godina	prenosne premije	rezervisane štete sa troškove	rezerve za izravn. rizika	matemat. rezerva	ukupno
2008	324,653	1,483,449	120,935	51,239	<b>1,980,276</b>
2009	616,949	1,597,115	134,300	61,852	<b>2,410,216</b>
2010	1,005,650	2,401,633	166,666	71,308	<b>3,645,257</b>
2011	1,155,803	2,283,014	248,278	72,926	<b>3,760,021</b>
2012	1,633,932	2,256,631	217,892	81,050	<b>4,189,505</b>

## DRUGI PARAMETRI DELATNOSTI REOSIGURANJA

### Troškovi sprovođenja reosiguranja

- 2012 – 288,3 miliona dinara, na nivou od oko 4% merodavne premije poslova reosiguranja
- Mnogo efikasnije od poslovanja osiguravača gde je sprovođenje osiguranja oko 41% merodavne premije












### Retrocesija

- Odnos merodavne premije u samoprdržaju i merodavne ukupne premije ukazuje na obim prenetih rizika u retrocesiji.
- U 2012. iznosi 9,7%

### Profit u poslovima reosiguranja

- Sva društva koja se bave reosiguranjem u poslednje dve godine iskazale su neto dobitak
- U 2011. 368 miliona dinara
- U 2012. 439 miliona dinara

## ZAKLJUČAK

- Bilansne sume društava: 9,68 milijardi dinara, 7% 
  - Kapital: 2,59 milijardi dinara, 21% 
  - Neto dobitak: 0,44 milijardi dinara, 19% 
  - Tehničke rezerve: 4,19 milijardi dinara, 11% 
  - Ukupne premije: 8,01 milijardi dinara, 13% 
  - Ukupne premije u samoprdržaju: 1,24 milijardi dinara, 14% 
  - Ukupno rešene štete: 3,08 milijardi dinara, 29% 
  - Ukupno rešene štete u samoprdržaju: 0,84 milijardi dinara, 3% 
  - Koncentracija na tržištu reosiguranja je visoka, 3.210, 4% 
  - Četiri društva 
  - 55 zaposlenih 
- Domaći reosiguravači uglavnom predstvaljaju servis za prenos rizika u inostranstvo, koji je potreban zbog domaće zakonske regulative.

---

HVALA NA PAŽNJI!